



Urząd Miasta Kędzierzyn-Koźle  
ul. Grzegorza Piromowicza 32  
47-200 Kędzierzyn-Koźle  
tel. 77 40 50 311  
[www.kedzierzynkozle.pl](http://www.kedzierzynkozle.pl)

# Lusia i Maks poznają przyrodę

gminy Kędzierzyn-Koźle



# WYKREŚLANKA

Znajdź i wykreśl nazwy ptaków mieszkających w parku miejskim.

**SZPAK**

**KOWALIK**

**WRÓBEL**

**ZIĘBA**


**PIERWIOSEK**

**PUSTUŁKA**

A	W	E	R	T	Y	U	I	O	P	A	S	D	F
G	H	I	J	K	L	M	K	O	W	A	L	I	K
P	O	I	U	Y	T	R	E	W	S	D	F	G	H
L	P	U	S	T	U	Ł	K	A	U	Y	T	R	W
W	N	E	R	E	W	P	Q	F	M	R	S	T	S
E	B	T	Y	E	W	S	W	T	Y	S	R	T	S
R	V	S	Z	P	A	K	P	K	L	K	D	F	G
E	W	R	T	S	R	T	Y	Y	T	U	T	P	L
F	D	U	Y	K	D	F	E	Z	I	Ę	B	A	K
U	E	R	T	U	T	P	F	S	Y	H	U	W	J
I	W	R	Ó	B	E	L	G	J	T	R	M	S	H
Y	P	J	K	L	H	Y	H	K	U	Y	H	D	G
L	P	I	E	R	W	I	O	S	N	E	K	F	S
M	J	M	G	B	L	H	Y	H	K	U	C	Z	E

Jakie inne ptaki możesz spotkać w parku? Jeśli znasz ich nazwy wpisz poniżej:

.....  
.....  
.....



Po rozwiązaniu wykreślanki spróbuj narysować w kółku wróbla.

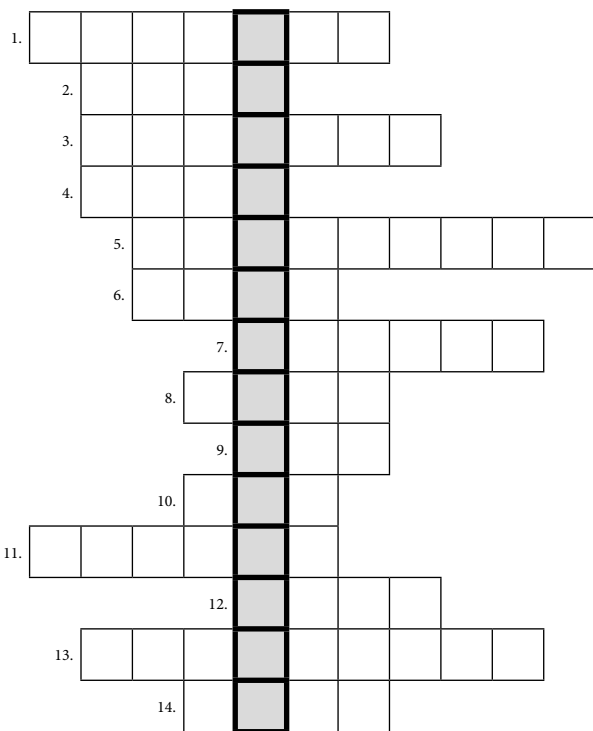
## KRZYŻÓWKA

Idź na spacer do parku, uważnie się rozglądaj, zapamiętaj co widziałeś, a potem spróbuj rozwiązać krzyżówkę.

Przeczytaj pytania, odpowiedzi wpisz w odpowiednie kratki i odgadnij hasło.


1. Dziura w starym drzewie.
2. Kwitną na niej polne kwiaty.
3. Pełno tego w dziupli i wokół starego pniaka.
4. Czasem zielenieją od niego betonowe schodki.
5. Duży ślimak z jasnobrązową muszlą.
6. Świnka żyjąca w lesie.
7. Szafirowy kwiat rosnący w zbożu.
8. Kumka w stawie.
9. Potężne drzewo z żółędziami.
10. Leci kluczem po niebie.
11. Można je zbierać w lesie do koszyka.
12. Jest nim jabłko i gruszka.
13. Wesołe zwierzątko z rudą kitką.
14. Miejski, zadrzewiony teren.

Po odczytaniu hasła wklej odpowiednią nalepkę.



## LABIRYNT

W bagnach, na wilgotnych łąkach czy w stawach, żyją różne gatunki żab. Pomóż żabce przejść przez labirynt i trafić do domu.

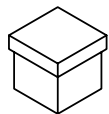


Udało się! Żabka znalazła bezpieczną drogę do stawu.  
Pokoloruj żabkę.



## REBUSY


1



ZKA=H




~~SPÓD~~



KR=DĘB

2



TEK=RO



S=DĘB


3



~~BEKO~~




~~KA~~



ŁYŻ=ÓŁ

4



BAŻ=PL




OŁEK=ELSKIE

## ROZPOZNAJ PTAKI

Rozpoznaj ptaki. Ich nazwy kreskami połącz z obrazkami.


Obok wklej nalepkę z ptaszkiem, którego możesz spotkać w każdym parku. Jeśli wiesz jak się nazywa, nazwę wpisz tu .....



bocian




kaczka




kruk



sikora



sroka










## KRZYŻÓWKA Z HASŁEM

Rozwiąż krzyżówkę, rozpoznaj na rysunkach zwierzęta i ich nazwy wpisz w odpowiednie pola.

poziomo

pionowo

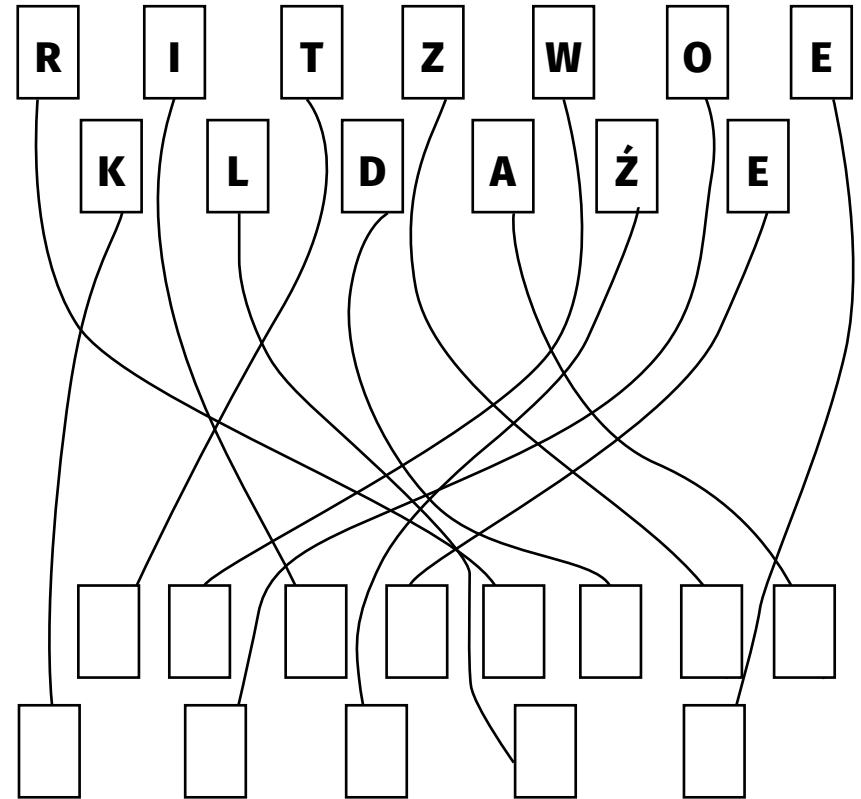


Litery z ponumerowanych kratek wpisz poniżej. Odczytaj hasło.

1	2	3	4	5	6	7	8	9	10	11	12	13	14	15	E
---	---	---	---	---	---	---	---	---	----	----	----	----	----	----	---

## LITERKI NA SZNURECZKACH

Uporządkuj literki tak, jak prowadzą je sznureczki. Wpisz literki w odpowiednie kratki i odczytaj rozwiązanie. Na koniec wklej odpowiednią nalepkę.




# KOLOROWANKA

Pokoloruj obrazek. Co dzieci mogą robić w parku, a czego nie powinny robić?




## DOPASUJ NAZWY DO OBRAZKÓW

Dopasuj nazwy zwierząt i roślin do obrazków i połącz je kreskami. Pokoloruj obrazki.




borsuk




jeleń




jeż




lis



liść klonu



mak



żołędź

## ZAGADKI

Zgadnij jakie to pory roku. Wpisz odpowiedzi i naklej nalepkę z krajobrazem w czterech porach roku.

- ① Zakwitły już pierwsze kwiatki,  
a na wierzbie pierwsze kotki.

.....

- ② Piękny jest zielony las,  
na wycieczkę nadszedł czas.

.....

- ③ Gdy z drzew spadną złote liście,  
można je zbierać oczywiście.

.....


- ④ Kiedy z nieba śnieżek pada,  
każde dziecko czapkę wkłada.

.....




## POŁĄCZ PUNKTY

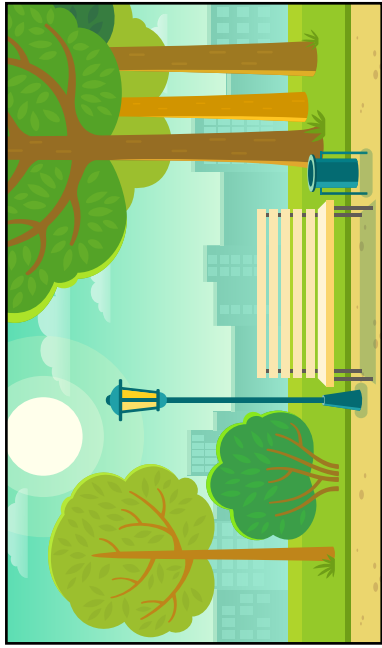

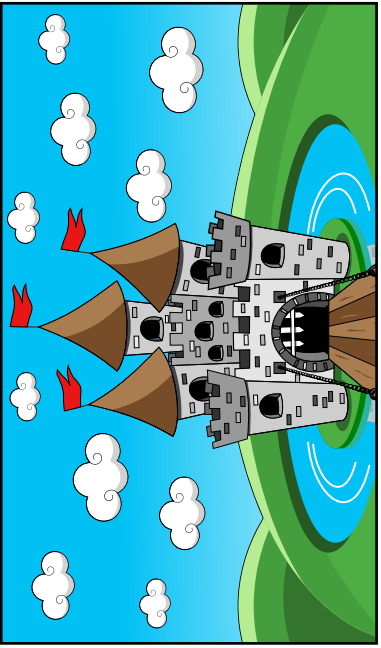

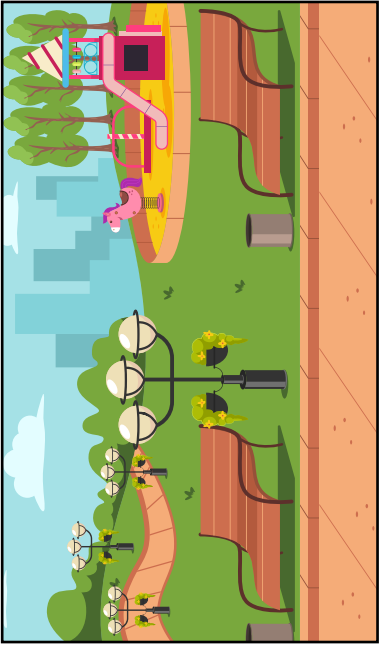
Połącz ponumerowane punkty w odpowiedniej kolejności. Pokoloruj powstały obrazek.








Gdy już uzupełnisz rysunek,  
naklej nalepkę z łąka i motylami.










## KOLOROWANKA WEDŁUG WZORU

Pokoloruj obrazek zgodnie z wzorcowym rysunkiem.



Wydano na zlecenie

Urząd Miasta Kędzierzyn-Koźle  
ul. Grzegorza Piramowicza 32  
47-200 Kędzierzyn-Koźle  
tel. 77 40 50 311  
www.kedzierzynkozle.pl



Opracowanie

EURO PILOT Sp. z o.o.  
ul. S. Konarskiego 3  
01-355 Warszawa  
tel./fax. 22 664 37 20, 22 664 50 91  
www.europilot.com.pl

ISBN 978-83-8009-977-7

Nakład: 3000

Egzemplarz bezpłatny. Nieprzeznaczony do sprzedaży.

Kędzierzyn-Koźle, 2020

Tu możesz sprawdzić, czy poprawnie rozwiązałeś wszystkie zadania. Jeśli jakiś łamigłówka sprawia Ci trudność, też możesz tu zajrzeć, a pewno dowiesz się wielu nowych, ciekawych rzeczy.

KRZYŹÓWKA/ 1 - dziupła, 2 - łąka, 3 - przeczno, 4 - mech, 5 - winniczek, 6 - dzik, 7 - chaber, 8 - zaba, 9 - dąb, 10 - gęś, 11 - gzyby, 12 - owoc, 13 - wiewiórka, 14 - park, hasło: pachnica dębowa

REBUSY/ 1 - (paczka/spódniczka/krowa) pachnica dębowa, 2 - (statek/drzew/sowy) starodrzew dębowy, 3 - (jabłko/kaski/żyłka) jaskółka, 4 - (bazany/koziołek) plany koziejskie

ROZPOZNAJ PTAKI/ 1 - kaczką 2 - krwik, 3 - sikora, 4 - bocian, 5 - sroka, nalepka: wróbel

KRZYŹÓWKA Z HASŁEM/ poziomo: 1 - mysz, 2 - wróbel, 3 - winniczek, 4 - sroka, 5 - wydra / pionowo: 6 - sama, 7 - kret, 8 - wiewiórka, 9 - nieopierz, 10 - puchacz, 11 - daniel / hasło: chronimy przyrodę

LITERKI NA SZNURCZKACH/ Twierdza Koźle

DOPASUJ NAZWY DO OBRZĄKÓW/ 1 - jeź, 2 - borsuk, 3 - zółtą, 4 - liść klonu, 5 - lis, 6 - mak, 7 - jelen

ZAGADKI/ 1 - wiosna, 2 - lato, 3 - jesień, 4 - zima

POŁĄCZ PUNKTY/ moły